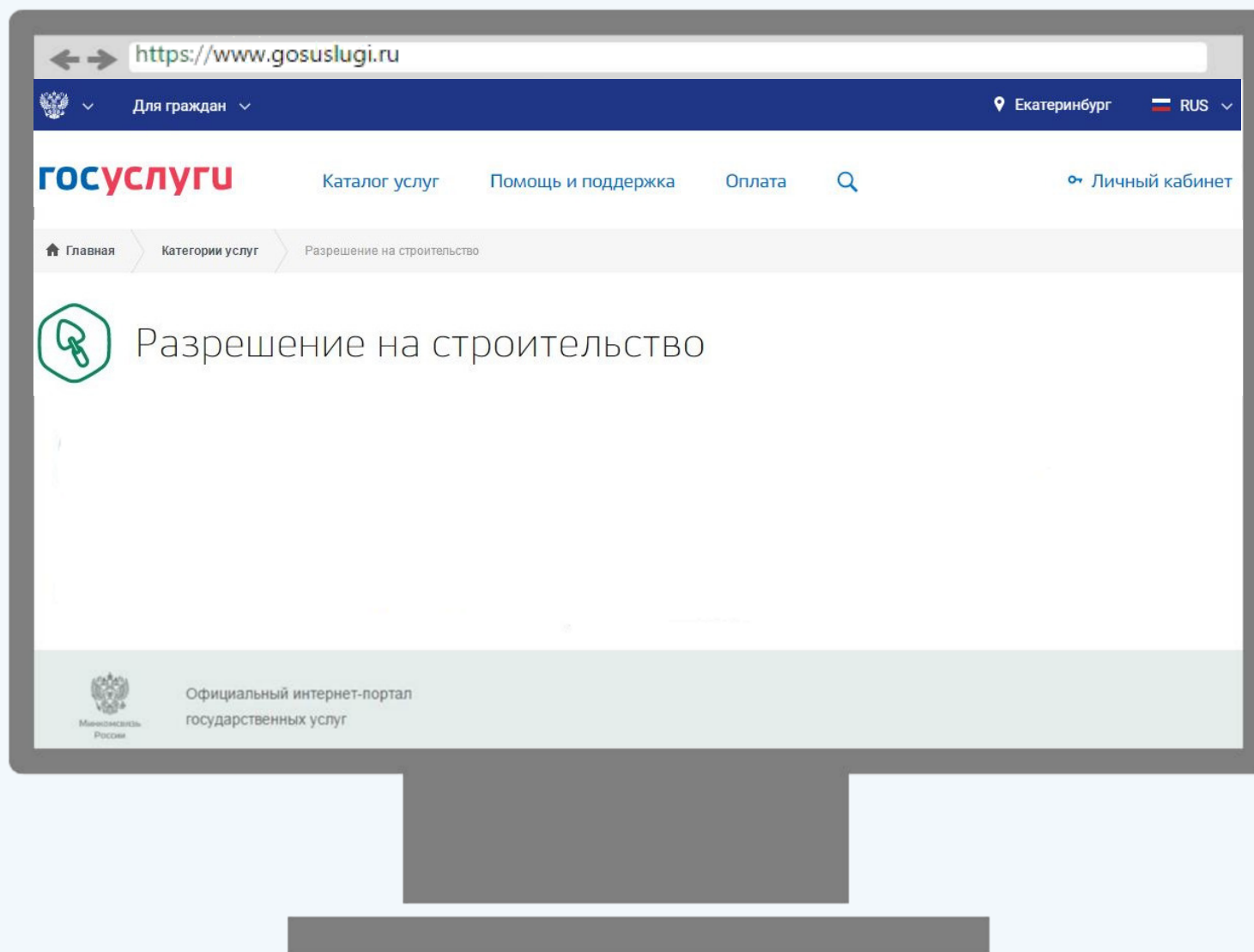


Разрешение на строительство в электронном виде – *проще, чем кажется!*



Кто может обратиться?



Застройщик



Физическое лицо



Юридическое лицо

Руководитель организации
или лицо, имеющее доверенность,
выданную руководителем организации



**Представитель
по доверенности**

Разрешение на строительство
в электронном виде!



Отслеживайте ход заявки
в личном кабинете



Услугу предоставляет

Министерство строительства и
развития инфраструктуры
Свердловской области

Срок оформления –
7 рабочих дней




Результат – разрешение
на строительство
в электронном виде
в Личном кабинете,
подписанное усиленной
квалифицированной
электронной подписи



Из любой точки
земного шара









Без взимания платы



Получить услугу >



Документы для получения разрешения на строительство

-  Правоустанавливающие документы на земельный участок, если их копии или сведения, содержащиеся в них, отсутствуют в Едином государственном реестре недвижимости
-  Материалы из проектной документации, подписанные усиленной квалифицированной электронной подписью организации, выдавшей такую проектную документацию
-  Положительное заключение экспертизы проектной документации, подписанное усиленной квалифицированной электронной подписью организации, выдавшей такое заключение
-  Согласие всех правообладателей объекта капитального строительства (в случае реконструкции такого объекта)
-  Решение общего собрания собственников помещений в многоквартирном доме (в случае реконструкции)
-  Копия свидетельства об аккредитации юридического лица, выдавшего положительное заключение негосударственной экспертизы проектной документации



Как получить услугу?

1

Подготовьте пакет документов в электронном виде

Материалы из проектной документации и положительное заключение экспертизы проектной документации предоставляются только в виде оригиналов электронных документов.

Остальные документы, необходимые для получения услуги, могут быть предоставлены в виде копий бумажных документов в электронном виде (электронного образа) путем их сканирования.

2

Авторизуйтесь на портале госуслуг с помощью ЕСИА

Для получения услуги вам необходимо: [Войти](#) [Зарегистрироваться](#)

Осуществляется переход на страницу авторизации в Единой системе идентификации и аутентификации (далее – ЕСИА).

Подтвердить учетную запись можно в центре обслуживания Министерства строительства и развития инфраструктуры Свердловской области.

Как получить услугу?

3 Заполните электронное заявление


3

Введите необходимую информацию в поля формы электронного заявления. Сведения, содержащиеся в учетной записи в ЕСИА, будут заполнены автоматически. На любом шаге заполнения заявления, Ваша информация сохраняется в виде черновика, благодаря которому можно вернуться к подаче заявления позже.

4

4 Приложите необходимые документы

Вы сможете загрузить необходимые для получения услуги документы:

 Загрузить

Необходимые для получения услуги документы перечислены на странице услуги в блоке "Документы для получения разрешения на строительство".

Как получить услугу?

Отправьте электронное заявление

5

В ваш Личный кабинет на Портале придёт сообщение о приёме заявления. Ход оказания услуги можно также отслеживать в Личном кабинете или по электронной почте.

Получите результат

Разрешение на строительство в электронном виде в Личном кабинете на Портале, подписанное уполномоченным должностным лицом с использованием усиленной квалифицированной электронной подписи.